



FattureWeb

Come gestire le anagrafiche clienti

In questo tutorial vedremo come:

1. Creare le anagrafiche clienti manualmente
2. Esportare le anagrafiche clienti da PROFIS
3. Importare le anagrafiche clienti in FattureWeb.

1. Come creare le anagrafiche clienti manualmente

Anagrafiche

Cliccate

CLIENTI

+ Aggiungi cliente ↩ Importa cliente

- Clienti
- Articoli
- Banche / Casse

	Ragione Sociale	Partita iva	Codice Fiscale	Indirizzo	Cap	Comune	Prov	Naz	
	Q	Q	Q	Q	Q	Q	Q	Q	
✓	Alfa SRL		04569873152	Via Lione	7	10100	TORINO		✎ ⚙️ 🗑️
✓	Alfa SrL		04569873152	Via Lione	7	10100	TORINO		✎ ⚙️ 🗑️
✓	Cliente Alfa Spa	93069874621	93069874621	Via Alfieri 12	10040	Torino	TO	IT	✎ ⚙️ 🗑️
✓	Gamma srl	01222222555	01222222555	Via Milano 4	10100	TORINO	TO		✎ ⚙️ 🗑️
✓	Grafica Milanese Srl		01112225564	Via Livorno	5	22100	COMO		✎ ⚙️ 🗑️
✓	Mario Verdi		DSLCCA86T53F830U	VIA TORINO	10100	TORINO	TO		✎ ⚙️ 🗑️
✓	Romani S.r.l.	05211111145	05211111145	Via Milano	10100	TORINO	TO		✎ ⚙️ 🗑️

Crea/Modifica cliente

Ragione Sociale	Gamma Snc	Codice Iva	22_22%-GENERICO_22% - GENERICO ▼
Indirizzo	Via Torino 10	Condizioni	30/60/90 f.m. ▼
Cap	10100	Pagamento	bonifico ▼
Comune	Torino	Modalità Fatturazione	Fattura via email ▼
Provincia	TO	Email	gamma.ditta@libero.it
Nazione	IT	PEC	PEC
Entità	azienda/professionista ▼	Codice destinatario/ufficio	Codice Destinatario
Codice Fiscale	96359856321	Conto Cliente	11.03.01 _ Clienti terzi Italia ▼
Partita Iva	96359856321	Ricavo	47.01.03 _ Vendita merci ▼
Cassa/Banca Azienda	Banca Unicredit ▼		

Cliccate

✓ Salva

























✗ Annulla

Anagrafiche

CLIENTI

+ Aggiungi cliente ← Importa cliente

- Clienti
- Articoli
- Banche / Casse

	Ragione Sociale	Partita iva	Codice Fiscale	Indirizzo	Cap	Comune	Prov	Naz	
	Q	Q	Q	Q	Q	Q	Q	Q	
<input checked="" type="checkbox"/>	Alfa SRL		04569873152	Via Lione	7	10100	TORINO		  
<input checked="" type="checkbox"/>	Alfa SrL		04569873152	Via Lione	7	10100	TORINO		  
<input checked="" type="checkbox"/>	Cliente Alfa Spa	93069874621	93069874621	Via Alfieri 12	10040	Torino	TO	IT	  
<input checked="" type="checkbox"/>	Gamma Snc	96359856321	96359856321	Via Torino 10	10100	Torino	TO	IT	  
<input checked="" type="checkbox"/>	Gamma Srl	01222222555	01222222555	Via Milano 4	10100	TORINO	TO		  
<input checked="" type="checkbox"/>	Grafica Milanese Srl		01112225564	Via Livorno	5	22100	COMO		  
<input checked="" type="checkbox"/>	Mario Verdi		DSLLCA86T53F830U	VIA TORINO	10100	TORINO	TO		  
<input checked="" type="checkbox"/>	Romani S.r.l.	05211111145	05211111145	Via Milano	10100	TORINO	TO		  

2. Come esportare le anagrafiche clienti dalla procedura PROFIS

STUDIO CUCCATTI & C. (1)



TU - Tutorial

Anno DF 2016

Cerca voce di menu

- ▶ **Gestione Studio**
- ▼ **Servizi Contabili**
 - Contabilita' generale e IVA
 - Settori IVA particolari
 - Adempimenti periodici e annuali
 - Operazioni straordinarie
 - Tabelle di base e utilita'**
 - Acquisizione dati JOB
 - Gestione Vendite
- ▶ **Beni ammortizzabili e in leasing**
- ▶ **Fiscale**
- ▼ **Modulo base**
 - Modelli versamento F24 e F23
 - Archivi dello Studio
 - Tabelle amministrative e fiscali
- ▶ **Integrazione aziende**
- ▶ **Servizi diversi**

- [-] [-] Tabelle di base e utilita'
 - [-] [-] Ditte
 - Gestione Ditte
 - [-] [-] Tabelle Ditte
 - Situazione Ditte
 - Stampe
 - [-] [-] Partitari Clienti e Fornitori
 - Gestione Clienti
 - Gestione Fornitori**
 - Esportazione Rubrica Clienti e Fornitori**
 - Stampe
 - [-] [-] Partitari Altri Conti
 - [-] [-] Sistema Contabile Normativo
 - [-] [-] Gestione Tabelle
 - [-] [-] Importazioni
 - [-] [-] Utilita' Utenti
 - [-] [-] Utilita' Tecniche

Cliccate

Preferiti - Servizi/Supporti - Strumenti

Preferiti Strumenti

- ▼ **Preferiti**
 - Assistente Normativo
 - Imposta Studio
 - Rubrica
 - Trasferimento Elaborati
 - Pannello di Controllo SIR
- ▼ **Cronologia**
 - Esportazione Rubrica Clienti e Fornitori
 - Gestione Clienti
 - Stampa Rubrica Clienti e Fornitori
 - Download ed installazione software Agenzia
 - Parametri Modello F24
 - Gestione Piano dei Conti Utente
 - Servizi
 - Pratiche
 - Autorit. giurisdizionali
 - Pratiche
- ▼ **Sessioni**
 - 0F - Aggiornamento Asincrono Registrazion
 - C3 - Disponibile
 - C4 - Disponibile
 - C5 - Disponibile
 - C6 - Disponibile
 - C7 - Disponibile
- ▼ **Lavori schedulati**
 - Aggiornamento Asincrono Registrazioni - Al



SG061 - Esportazione Rubrica Clienti e Fornitori

Selezione ditta

Codice ditta 46 Viola Fabrizio
Attività contabile 1 Professionista ordinario
Esercizio di riferimento 2017

Tipo anagrafiche da esportare

Clienti
 Fornitori

Opzioni esportazione clienti

Esporta Clienti non movimentati per l'esercizio di riferimento

Direttiva rubrica esportata S:\PROFIS3\TMP\
Nome file di esportazione ANCLI_000046_2017.TX

Opzioni esportazione fornitori

Esporta Fornitori non movimentati per l'esercizio di riferimento

Direttiva rubrica esportata
Nome file di esportazione

Cliccate

? OK (Invio) Chiudi (Esc) Parametri esportazione (F2)

ENZA TU/0F/C3

Parametri Esportazione

Selezioni esportazione

Esporta nomi campi

Carattere separatore dei campi :|

Campi da esportare

Codice	1
Ragione sociale (riga 1)	2
Ragione sociale (riga 2)	3
Ragione sociale (unica)	4
Cognome (Pers. fisica)	5
Nome (Pers. fisica)	6
Indirizzo	7
CAP	8
Localita'	9
Provincia	10
Primo numero telefono	11
Secondo numero telefono	12
Numero fax	13
Indirizzo e-mail	14
Partita IVA	15
Codice fiscale	16

Cliccate

OK (Invio) Abbandona (F1)

ENZA TU/0F/C3

SG061 - Esportazione Rubrica Clienti e Fornitori

Selezione ditta

Codice ditta 46 Viola Fabrizio
Attività contabile 1 Professionista ordinario
Esercizio di riferimento 2017

Tipo anagrafiche da esportare

Clienti
 Fornitori

Opzioni esportazione clienti

Esporta Clienti non movimentati per l'esercizio di riferimento

Direttiva rubrica esportata S:\PROFIS3\TMP\
Nome file di esportazione ANCLI_000046_2017.TX

Opzioni esportazione fornitori

Esporta Fornitori non movimentati per l'esercizio di riferimento

Direttiva rubrica esportata
Nome file di esportazione

OK (Invio) Chiudi (Esc) Parametri esportazione (F2)

ENZA TU/0F/C3

Cliccate

3. Come importare le anagrafiche clienti in FattureWeb

Anagrafiche

Cliccate

CLIENTI

+ Aggiungi cliente **← Importa cliente**

- Clienti
- Articoli
- Banche / Casse

	Regione Sociale	Partita iva	Codice Fiscale	Indirizzo	Cap	Comune	Prov	Naz	
	Q	Q	Q	Q	Q	Q	Q	Q	
<input checked="" type="checkbox"/>	Cliente Alfa Spa	<input checked="" type="checkbox"/> 93069874621	<input checked="" type="checkbox"/> 93069874621	<input checked="" type="checkbox"/> Via Alfieri 12	<input checked="" type="checkbox"/> 10040	<input checked="" type="checkbox"/> Torino	<input checked="" type="checkbox"/> TO	<input checked="" type="checkbox"/> IT	<input type="checkbox"/> <input type="checkbox"/> <input type="checkbox"/>
<input checked="" type="checkbox"/>	Gamma Snc	<input checked="" type="checkbox"/> 96325985656	<input checked="" type="checkbox"/> 96325985656	<input checked="" type="checkbox"/> via torino	<input checked="" type="checkbox"/> 10100	<input checked="" type="checkbox"/> Torino	<input checked="" type="checkbox"/> TO	<input checked="" type="checkbox"/> IT	<input type="checkbox"/> <input type="checkbox"/> <input type="checkbox"/>

« < Pagina 1 di 1 > »

Anagrafiche

CLIENTI

+ Aggiungi cliente ← Importa cliente

- Clienti
- Articoli
- Ranche / Casse

	Ragione Sociale	Partita iva
<input type="checkbox"/>	<input type="text"/>	<input type="text"/>
<input checked="" type="checkbox"/>	Cliente Alfa Spa	93069874621
<input checked="" type="checkbox"/>	Gamma Snc	96325985656

Comune	Prov	Naz	
<input type="text"/>	<input type="text"/>	<input type="text"/>	<input type="checkbox"/>
<input checked="" type="checkbox"/>	TO	IT	<input type="checkbox"/>
<input checked="" type="checkbox"/>	TO	IT	<input type="checkbox"/>

Importa

Scegli file: ANCLI_000046_2017.TXT

Cliccate

🏠 Anagrafiche

CLIENTI

+ Aggiungi cliente ↩️ Importa cliente

- Clients
- Articoli
- Banche / Casse

	Ragione Sociale	Partita iva	Codice Fiscale	Indirizzo	Cap	Comune	Prov	Naz	
🔍	🔍	🔍	🔍	🔍	🔍	🔍	🔍	🔍	
✓	Alfa SRL		04569873152	Via Lione	7	10100	TORINO		✎ ⚙️ 🗑️
✓	Cliente Alfa Spa	93069874621	93069874621	Via Alfieri 12	10040	Torino	TO	IT	✎ ⚙️ 🗑️
✓	Gamma Snc	96325985656	96325985656	via torino	10100	Torino	TO	IT	✎ ⚙️ 🗑️
✓	Gamma srl	01222222555	01222222555	Via Milano 4	10100	TORINO	TO		✎ ⚙️ 🗑️
✓	Grafica Milanese Srl		01112225564	Via Livorno	5	22100	COMO		✎ ⚙️ 🗑️
✓	Mario Verdi		DSLLCA86T53F830U	VIA TORINO	10100	TORINO	TO		✎ ⚙️ 🗑️
✓	Romani S.r.l.	05211111145	05211111145	Via Milano	10100	TORINO	TO		✎ ⚙️ 🗑️

In questo tutorial abbiamo visto come:

- ✓ Creare le anagrafiche clienti manualmente
- ✓ Esportare le anagrafiche clienti da PROFIS
- ✓ Importare le anagrafiche clienti in FattureWeb